

**Estimado Expositor:**

A continuación, detallamos información importante para el armado de su espacio.

**A.- REUNIÓN TÉCNICA, Y APROBACIÓN DE LA PROPUESTA:**

Se realizaron dos reuniones técnicas de forma virtual para todos los expositores. **Todos los proyectos deberán aprobar instancias técnicas y estéticas acorde a la feria.** Para trabajar conforme a la estética general que presentará la muestra en esta edición, sugerimos leer los tips correspondientes al espacio adquirido. Contacto: [jdegui@purodiseno.lat](mailto:jdegui@purodiseno.lat)

En la documentación a presentar deberá constar:

Planta, Vistas (con medidas) y/o perspectivas (jpg/ pdf legibles)  
Descripción de conceptos y materiales o imágenes inspiracionales  
Datos del constructor del stand (nombre, teléfono, e-mail)

**FECHA LÍMITE DE ENTREGA PROYECTOS: 25 de setiembre de 2026**

**Sugerimos entregar antes de la fecha límite**

**B.- PROVEEDORES****INFRAESTRUCTURA**

Empresa encargada del armado de la infraestructura e iluminación: **ANSELMÍ INDUSTRIA PUBLICITARIA.**

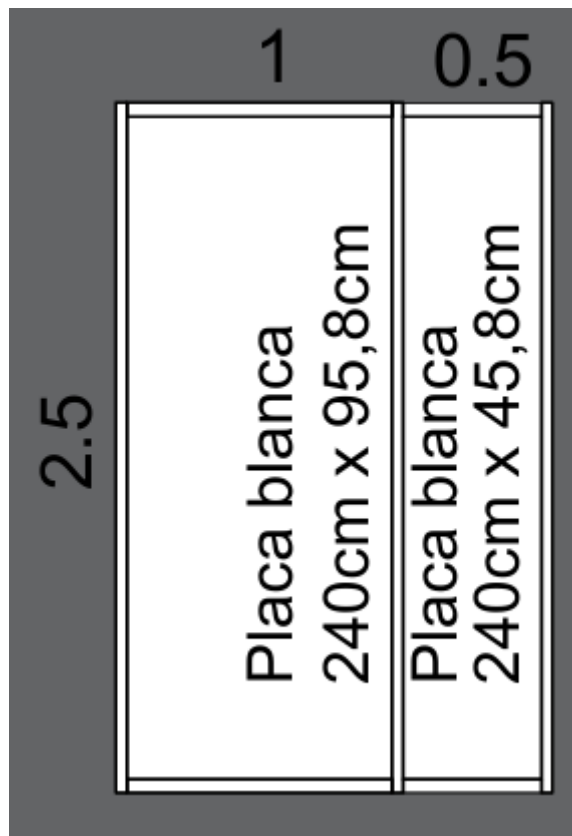
Cualquier pedido de adicional de infraestructura o iluminación (paneles, spots, tomas, dinteles, etc.), deberán solicitarlo a la empresa proveedora al siguiente mail: [sae@anselmi.com](mailto:sae@anselmi.com)

Para hacer una instalación particular con otra empresa, sugerimos tener en cuenta los requisitos del reglamento (Seguros, matriculado, tendido eléctrico, tablero, artefactos, etc.)

La iluminación de los espacios deberá hacerse exclusivamente mediante el empleo de lámparas que utilicen tecnología Light Emitting Diode (LED).

## C.- ELEMENTOS PROVISTOS POR LA EXPOSICION PARA STANDS BÁSICOS

- Panelería y columnas blancas
- Dintel plateado (aérea para ajuste de paneles y tendido eléctrico)
- 0,25 kw (250 watts) de energía total por lote (Incluye consumo de spots asignados y tomacorrientes)
- Hasta 3,70 m<sup>2</sup>: 2 spots – Hasta 5 m<sup>2</sup>: 3 spots – 6 o más m<sup>2</sup>: 4 spots
- 1 tomacorrientes por espacio adquirido
- Piso de cemento alisado existente (puede haber canaleta con tapa de hierro en algunos sectores)



El esquema es solo ilustrativo para ver la modulación del sistema  
En tabique de 2.5 de altura x 1 m, la medida de la placa de madera será 95.8 cm x 2400cm, 5 cm tiene cada perfil (arriba y en la base) y 4 cm la columna entre paneles.

**D.- IMÁGENES DE INFRAESTRUCTURA BÁSICA**


Se trata de fotos ilustrativas para ver la estética del sistema



Detalle de paneles y ensambles de perfiles



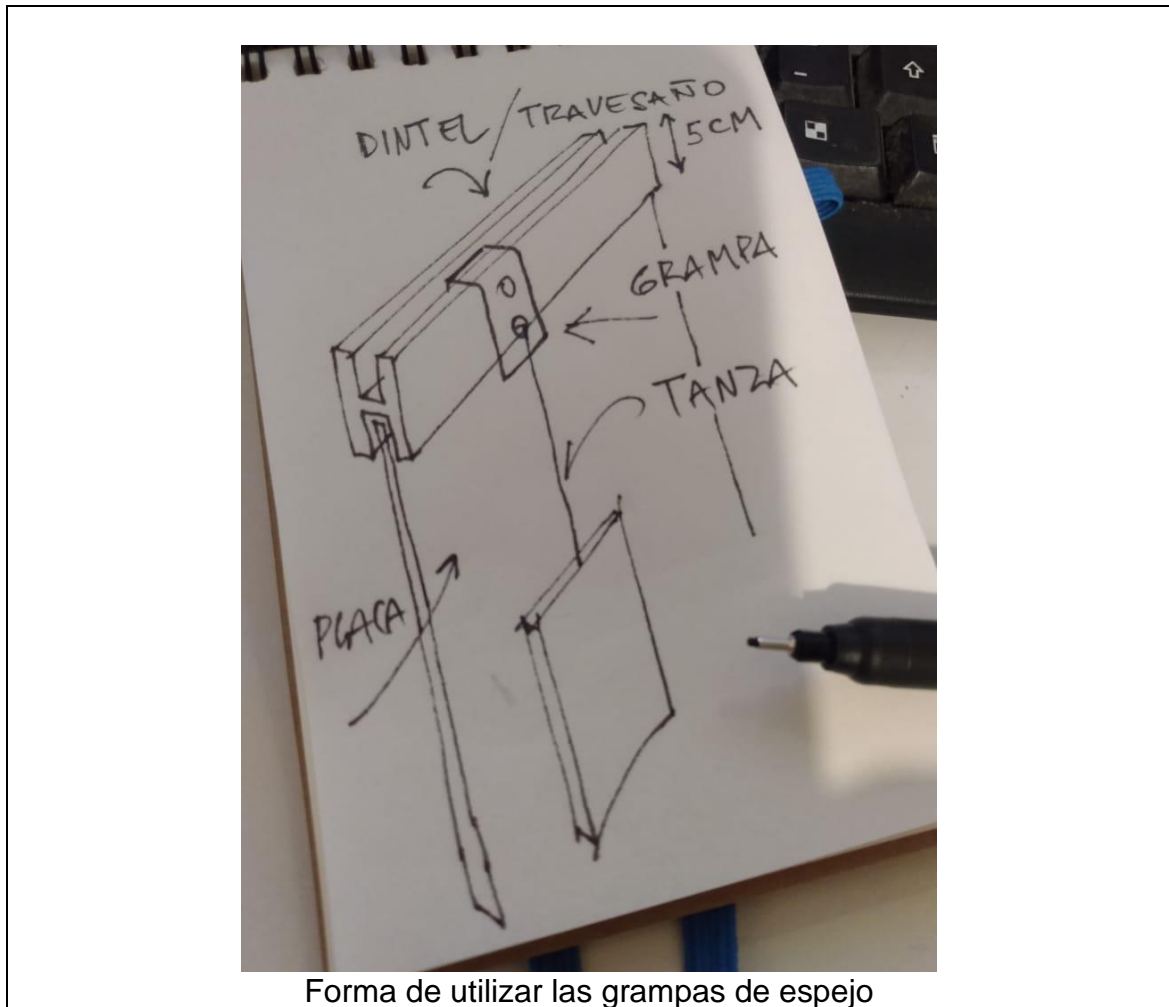
Detalles de perfiles internos de color blanco

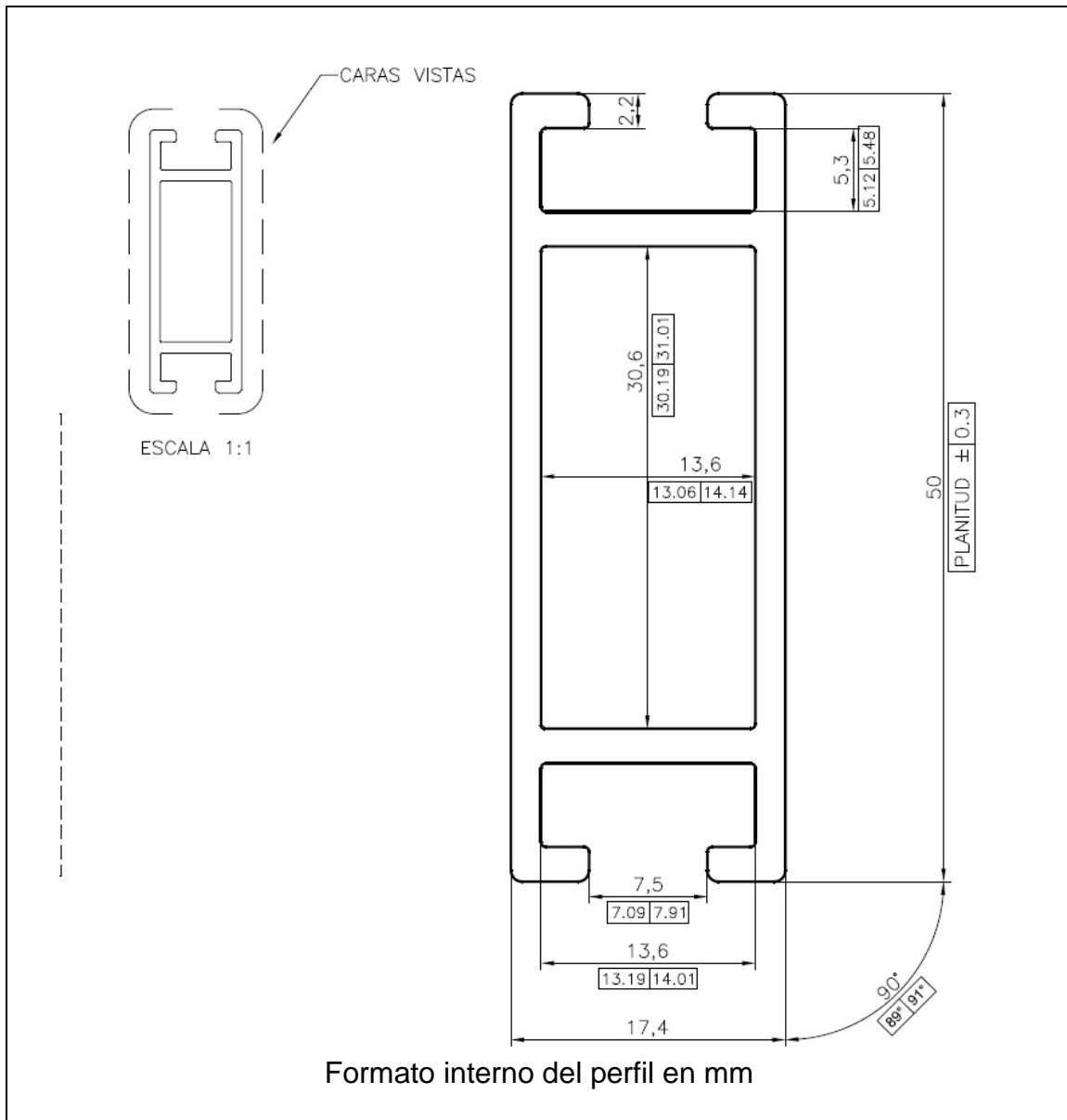


El esquema del stand es solo ilustrativo para observar las formas



Spot provisto





## PARA ISLAS (Sponsors, Provincias y stands en islas)

- Marcación en piso.
- Energía: **se otorga 0.5 KW (500 watts) cada 10 m2 adquiridos** (No se incluyen artefactos de iluminación, tablero, instalación ni electricista matriculado)